



Sondage d'opinion « Nouveaux fronts » de la CSI Juin 2021

Violence et
harcèlement au travail

EMPLOI
EMPLOIS RESPECTUEUX DU CLIMAT
DROITS
PROTECTION SOCIALE
ÉGALITÉ
INCLUSION

Un nouveau contrat social en faveur de la reprise et de la résilience

Éditeur légalement responsable:
Sharan Burrow, secrétaire générale

CSI
Boulevard du Roi Albert II, 5, boîte 1, 1210 Bruxelles, Belgique
Tél.: +32 2 224 99 448
Courriel: info@ituc-csi.org — www.ituc-csi.org

Table des matières

Méthodologie	4
Introduction	5
Principales observations	6
Analyse démographique	7
Analyses nationales par profession	9
Données brutes	15

Méthodologie

Ce rapport présente un résumé des résultats d'une enquête réalisée à la demande de la Confédération syndicale internationale (CSI). Le travail sur le terrain a été effectué par YouGov du 1^{er} au 15 juin 2021. Les enquêtes

ont été menées en ligne dans dix pays, la taille totale de l'échantillon étant de 12 242. La taille de l'échantillon dans chaque pays est la suivante:

Pays		N =
Australie		1 056
Brésil		1 008
États-Unis		1 257
France		1 037
Grande-Bretagne		1 674
Inde		1 012
Indonésie		2 131
Italie		1 067
Japon		1 000
Mexique		1 000

Note: Les tailles de l'échantillon varient selon le pays en raison des échantillons types de l'enquête dans chaque région. Toutes les tailles de l'échantillon sont de 1 000 répondants minimum, elles sont donc nettement supérieures à l'exigence minimale pour la fiabilité statistique.

Les résultats nationaux ont été pondérés équitablement afin d'établir une valeur « moyenne ».

Le questionnaire a été élaboré par la CSI en concertation avec YouGov. Le présent rapport a été établi par Kate Whelan Consulting.

Introduction

En juin 2021, la Confédération syndicale internationale (CSI) a commandité une recherche en vue de connaître le point de vue du public sur la probabilité pour les femmes et les hommes d'être confrontés à la violence et au harcèlement dans toute une série de professions.

La question a été posée dans dix pays: Australie, Brésil, France, Grande-Bretagne, Inde, Indonésie, Italie, Japon, Mexique et États-Unis.

Il a été demandé aux personnes interrogées de préciser si, selon elles, ce sont les hommes ou les femmes qui sont le plus exposés à la violence et au harcèlement ou si le phénomène touche les deux sexes de manière égale, dans les neuf catégories professionnelles suivantes: enseignement, soins infirmiers, professions médicales, journalisme, professions juridiques, sport, politique, secteur financier et bancaire et secteur du bâtiment et de la construction.

Les principales observations sont les suivantes:

Dans chacune des neuf catégories professionnelles précitées, au moins **une personne sur trois (33 %) estime que les femmes sont plus exposées à la violence et au harcèlement.**

Les soins infirmiers (49 %), la sphère politique (43 %), les sports (40 %) et le secteur du bâtiment et de la construction (40 %) sont les catégories professionnelles où les personnes interrogées sont les plus nombreuses à estimer que **les femmes sont plus exposées à la violence et au harcèlement.**

Les **professions médicales (45 %), l'enseignement (44 %), le journalisme (43 %), les professions juridiques (42 %) et le secteur financier et bancaire (40 %)** sont les catégories professionnelles où les personnes interrogées ont davantage tendance à considérer que **les hommes sont autant exposés que les femmes à la violence et au harcèlement.**

Bien que le point de vue des hommes et des femmes soit très proche en moyenne pour les neuf catégories professionnelles, dans trois d'entre, elles **les femmes estiment généralement être plus exposées à la violence et au harcèlement: professions juridiques (+ 11 %), sphère politique (+ 11 %) et secteur du bâtiment et de la construction (+ 8 %).**

Globalement, les femmes de moins de 35 ans estiment être plus exposées à la violence et au harcèlement dans les neuf catégories professionnelles mentionnées, les plus grands écarts par rapport aux femmes de plus de 55 ans étant observés dans **le secteur financier et bancaire (+ 8 %), le sport (+ 7 %) et l'enseignement (+ 7 %).**

Pour toutes les catégories professionnelles sauf une (les soins infirmiers), **la région des Amériques est celle où les personnes interrogées ont le plus souvent tendance à considérer que les femmes sont plus exposées à la violence et au harcèlement.** Pour les neuf catégories professionnelles, une moyenne de 44 % des personnes interrogées dans les Amériques estiment que les femmes sont plus exposées à la violence et au harcèlement, par rapport à 38 % en Europe, 36 % en Asie-Pacifique et 39 % en moyenne au niveau mondial.

Principales observations

Pour les neuf catégories professionnelles mentionnées dans la question, au moins une personne sur trois (33 %) estime que les femmes sont plus exposées à la violence et au harcèlement.

À l'exception du secteur du bâtiment et de la construction, un maximum de 8 % des personnes interrogées, soit moins d'une personne sur dix, estiment que les hommes sont plus exposés à la violence et au harcèlement dans chacune des catégories professionnelles.

Dans quatre catégories professionnelles, la majorité des personnes interrogées estiment que les femmes sont plus exposées que les hommes à la violence et au harcèlement:

- Soins infirmiers (49 %)
- Politique (43 %)
- Sport (40 %)
- Bâtiment et construction (40 %)

En ce qui concerne les cinq autres catégories professionnelles, la majorité des personnes interrogées estiment que le risque d'être confronté à la violence et au harcèlement est **identique** pour les hommes et les femmes. Il s'agit des professions médicales (45 %), de l'enseignement (44 %), du journalisme (43 %), des professions juridiques (42 %) et du secteur financier et bancaire (40 %).

Toutefois, pour les neuf catégories professionnelles mentionnées, au moins une personne sur trois (33 %) estime que les femmes sont plus exposées à la violence et au harcèlement.

Le secteur du bâtiment et de la construction est la catégorie professionnelle où les personnes interrogées estiment généralement que les hommes sont plus exposés à la violence et au harcèlement (19 %). Cependant, un nombre nettement plus élevé de personnes (40 %) estiment que les femmes sont plus exposées que les hommes à la violence et au harcèlement au sein de cette profession.

Probabilité d'être victime de violence ou de harcèlement au travail: MOYENNE POUR LES 10 PAYS

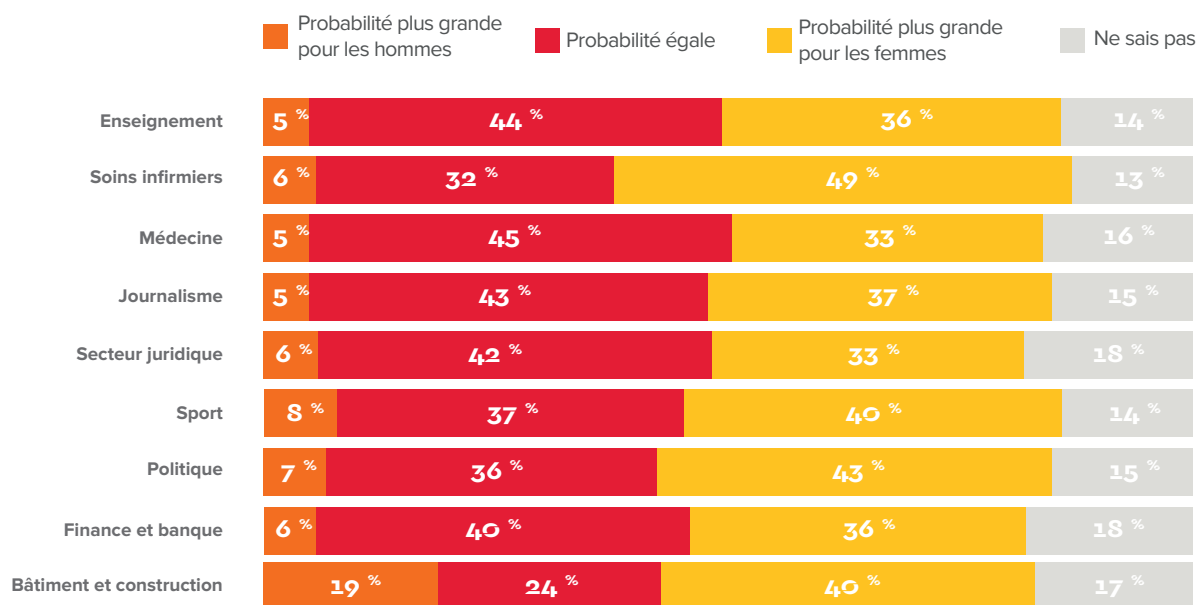


Figure 1: Question: « Dans chacun des secteurs suivants, qui des hommes ou des femmes, ou les deux au même niveau, sont selon vous les plus susceptibles de subir des violences ou du harcèlement ? » Les réponses possibles étaient les suivantes: « Les hommes sont plus susceptibles de subir des violences et du harcèlement » OU « Les hommes et les femmes sont tout autant susceptibles de subir des violences et du harcèlement » OU « Les femmes sont plus susceptibles de subir des violences et du harcèlement » OU « Je ne sais pas ». N = 12 242.

Analyse démographique

Genre

Pour les neuf catégories professionnelles, on observe peu de différences entre les principales données démographiques.

En moyenne, une majorité de femmes estiment être plus exposées à la violence et au harcèlement (42 %) – un nombre quasiment identique d'entre elles (37 %) estiment y être exposées autant que les hommes.

36 % des hommes, à peine un peu moins que les femmes, estiment que les femmes sont plus exposées à la violence et au harcèlement. 39 % des hommes estiment y être exposés autant que les femmes.

Pour les neuf catégories professionnelles, à peine 9 % des hommes et 6 % des femmes estiment que les hommes sont plus exposés à la violence et au harcèlement.

Cependant, le point de vue des femmes et des hommes varie considérablement lorsqu'il s'agit de la probabilité pour les femmes d'être plus exposées à la violence et au harcèlement dans les trois catégories professionnelles suivantes:

- **Professions juridiques:** 39 % des femmes, par rapport à 28 % des hommes (+ 11 %), estiment être plus exposées à la violence et au harcèlement.
- **Politique:** 48 % des femmes, par rapport à 37 % des hommes (+ 11 %), estiment être plus exposées à la violence et au harcèlement.
- **Bâtiment et construction:** 44 % des femmes, par rapport à 36 % des hommes (+ 8 %), estiment être plus exposées à la violence et au harcèlement.

Âge

Pour les neuf catégories professionnelles, qu'il s'agisse de données individuelles ou de la moyenne, les jeunes personnes interrogées ont davantage tendance à considérer que les femmes sont plus exposées à la violence et au harcèlement.

Une moyenne de 41 % des personnes âgées de moins de 35 ans (par rapport à une moyenne de 36 % des personnes de plus de 55 ans) estiment que les femmes sont plus exposées que les hommes à la violence et au harcèlement. Inversement, 42 % des personnes âgées de plus de 55 ans, par rapport à 35 % des personnes âgées de moins de 35 ans, estiment que les hommes sont autant exposés que les femmes à la violence et au harcèlement.

Les professions pour lesquelles les différences de point de vue sont les plus marquées entre les moins de 35 ans et les plus de 55 ans sont les suivantes:

- **Secteur financier et bancaire:** 40 % des personnes de moins de 35 ans, par rapport à 32 % des personnes de plus de 55 ans (+ 8 %) estiment que les femmes sont plus exposées à la violence et au harcèlement.
- **Sport:** 44 % des personnes de moins de 35 ans, par rapport à 37 % des personnes de plus de 55 ans (+ 7 %) estiment que les femmes sont plus exposées à la violence et au harcèlement.
- **Enseignement:** 40 % des personnes de moins de 35 ans, par rapport à 33 % des personnes de plus de 55 ans (+ 7 %) estiment que les femmes sont plus exposées à la violence et au harcèlement.

En moyenne, on notera que, parmi les personnes âgées de 35 à 54 ans, la répartition est identique entre celles qui estiment que les femmes sont plus exposées à la violence et au harcèlement et celles qui estiment que le phénomène touche les deux sexes de manière similaire (38 % dans les deux cas).

Pour les neuf catégories professionnelles, très peu de personnes interrogées dans toutes les tranches d'âge estiment que les hommes sont plus exposés que les femmes à la violence et au harcèlement: 9 % pour les moins de 35 ans, 7 % pour les 35-54 ans et 6 % pour les plus de 55 ans.

Différences régionales

Pour toutes les catégories professionnelles sauf une (les soins infirmiers), la région des Amériques (Brésil, Mexique et États-Unis) est celle où les personnes interrogées ont le plus souvent tendance à considérer que les femmes sont plus exposées à la violence et au harcèlement. Exemples dans la régions des Amériques:

- **Bâtiment et construction:** 51 % des personnes interrogées estiment que les femmes sont plus exposées que les hommes à la violence et au harcèlement, par rapport à la moyenne mondiale de 40 %.
- **Professions juridiques:** 42 % des personnes interrogées estiment que les femmes sont plus exposées que les hommes à la violence et au harcèlement, par rapport à la moyenne mondiale de 33 %.
- **Politique:** 49 % des personnes interrogées estiment que les femmes sont plus exposées que les hommes à la violence et au harcèlement, par rapport à la moyenne mondiale de 43 %.

Pour les neuf catégories professionnelles, une moyenne de 44 % des personnes interrogées dans les Amériques estiment que les femmes sont plus exposées à la violence et au harcèlement, par rapport à 38 % en Europe, 36 % en Asie-Pacifique et à la moyenne mondiale de 39 %.

Analyses nationales par profession



Enseignement

Dans l'ensemble, la majorité des personnes interrogées estiment (44 %) que les hommes sont autant exposés que les femmes à la violence et au harcèlement dans l'enseignement. Toutefois, plus d'une personne sur trois (36 %) estime que les femmes y sont davantage exposées. Seules 5 % des personnes interrogées estiment que les hommes y sont davantage exposés.

La Grande-Bretagne (53 %), la France (51 %) et l'Australie (51 %) sont les pays où les personnes interrogées ont le plus tendance à considérer que les hommes sont exposés autant que les femmes à la violence et au harcèlement. Toutefois, entre 29 et 33 % d'entre elles estiment que les femmes y sont davantage exposées.

Le Brésil est de loin le pays à considérer, plus que tous les autres (55 % par rapport à la moyenne mondiale de 36 %), que les femmes sont plus exposées à la violence et au harcèlement au sein de l'enseignement. Viennent ensuite l'Indonésie (43 %), l'Italie (42 %) et le Mexique (41 %).



Soins infirmiers

Près de la moitié des personnes interrogées (49 %) estiment que les femmes sont plus exposées à la violence et au harcèlement dans le secteur des soins infirmiers que dans toutes les autres catégories professionnelles mentionnées.

32 % estiment que les hommes sont autant exposés que les femmes à la violence et au harcèlement, 6 % estiment que les hommes y sont davantage exposés.

Les pays ayant tendance à considérer que les femmes sont plus exposées que les hommes à la violence et au harcèlement dans le secteur des soins infirmiers sont le Brésil (63 %), l'Indonésie (61 %), l'Italie (55 %) et la France (54 %).

La Grande-Bretagne est le seul pays où les personnes interrogées considérant que les hommes sont exposés autant que les femmes à la violence et au harcèlement (42 %) sont plus nombreuses que celles qui estiment que ce sont les

femmes qui y sont le plus exposées (38 %). Aux États-Unis, la répartition est identique entre les personnes qui estiment que les femmes sont davantage exposées à la violence et au harcèlement et celles qui estiment que le phénomène touche les deux sexes de manière similaire (34 %).



Professions médicales

La majorité des personnes interrogées (45 %) estiment que les hommes sont autant exposés que les femmes à la violence et au harcèlement dans cette catégorie professionnelle. Toutefois, plus d'une sur trois (33 %) estime que les femmes y sont davantage exposées. 5 % estiment que les hommes sont plus exposés à la violence et au harcèlement.

Le Brésil est le seul pays où plus de la moitié des personnes interrogées (53 %) considèrent que les femmes sont plus exposées à la violence et au harcèlement.

Les pays ayant davantage tendance à considérer que les hommes sont autant exposés que les femmes à la violence et au harcèlement sont le Mexique (57 %), l'Inde (55 %), la Grande-Bretagne (54 %), l'Indonésie (51 %) et l'Australie (46 %).



Journalisme

Au niveau mondial, à peine plus d'une personne sur trois (37 %) estime que les femmes sont plus exposées que les hommes à la violence et au harcèlement dans le secteur du journalisme. 43 % estiment que les hommes y sont autant exposés que les femmes.

Seulement 5 % estiment que les hommes sont plus exposés à la violence et au harcèlement.

Les pays ayant le plus tendance à considérer que les femmes sont plus exposées que les hommes à la violence et au harcèlement sont le Brésil (57 %), l'Italie (47 %) et la France (41 %). Les pays ayant davantage tendance à considérer que les hommes sont exposés autant que les

femmes à la violence et au harcèlement sont le Mexique (50 %), l'Inde (48 %), la Grande-Bretagne (47 %), l'Indonésie (47 %) et l'Australie (46 %).



Professions juridiques

La majorité des personnes interrogées (42 %) estiment que les hommes sont exposés autant que les femmes à la violence et au harcèlement dans les professions juridiques. Ici aussi, une proportion importante (33 %) estime que les femmes y sont davantage exposées. À peine 6 % estiment que les hommes sont plus exposés à la violence et au harcèlement dans cette catégorie professionnelle.

Ici aussi, les personnes interrogées au Brésil sont de loin les plus nombreuses à penser que les femmes sont plus exposées à la violence et au harcèlement au sein de cette profession, 54 % d'entre elles ayant sélectionné cette option. En Italie (45 %) et au Mexique (41 %), plus de la moitié des personnes interrogées considèrent également que les femmes sont plus exposées à la violence et au harcèlement.

On compte cependant un plus grand nombre de pays où une grande partie des personnes interrogées estiment que les hommes sont exposés autant que les femmes à la violence et au harcèlement dans cette catégorie professionnelle: Indonésie (48 %), France (47 %), Mexique (46 %), Grande-Bretagne (45 %), Inde (43 %) et Australie (43 %).



Sport

Le sport est l'une des quatre catégories professionnelles où le nombre de personnes interrogées considérant que les femmes sont plus exposées à la violence et au harcèlement (40 %) est supérieur à celles jugeant le risque identique pour les deux sexes (37 %). 8 % des personnes estiment que les hommes sont plus exposés que les femmes à la violence et au harcèlement dans le domaine sportif.

Les pays où la plus grande partie des personnes interrogées estiment que les femmes sont plus exposées à la violence et au harcèlement dans le sport sont le Brésil (56 %), la France (48 %), l'Italie (48 %), le Mexique (45 %) et l'Indonésie (42 %).

Toutefois, plusieurs pays vont dans le sens contraire de la moyenne mondiale et estiment que, de manière générale, les hommes sont exposés autant que les femmes à la violence et au harcèlement dans cette catégorie professionnelle (et non principalement les femmes). Il s'agit notamment de l'Australie (42 % par rapport à 36 %), l'Inde (41 % par rapport à 32 %) et la Grande-Bretagne (41 % par rapport à 28 %).



Politique

Au niveau mondial, 43 % des personnes interrogées jugent que les femmes sont plus exposées que les hommes à la violence et au harcèlement. Seules 7 % d'entre elles estiment que les hommes y sont davantage exposés. Une large part (36 %) estime que les hommes sont autant exposés que les femmes à la violence et au harcèlement.

Les pays ayant tendance à considérer que les femmes sont plus exposées que les hommes à la violence et au harcèlement sont le Brésil (62 %), le Mexique (54 %) et l'Italie (51 %). Viennent ensuite l'Australie (49 %), le Japon (45 %) et la France (43 %).

Même si en Grande-Bretagne (39 %), en Inde (32 %) et en Indonésie (32 %), une grande partie des personnes interrogées considèrent que les femmes sont plus exposées que les hommes à la violence et au harcèlement, elles estiment le plus souvent que ce phénomène touche les deux sexes de manière égale (41 % pour la Grande-Bretagne, 34 % pour l'Inde et 44 % pour l'Indonésie).



Secteur financier et bancaire

Dans l'ensemble, 40 % des personnes interrogées estiment que les hommes sont exposés autant que les femmes à la violence et au harcèlement dans le secteur financier et bancaire. Un nombre quasiment identique estime que les femmes y sont davantage exposées (36 %). Seulement 6 % estiment que les hommes sont plus exposés à la violence et au harcèlement dans le secteur financier et bancaire.

Trois pays ont davantage tendance à considérer que les femmes sont plus exposées à la violence et au harcèlement: Brésil (55 %), Italie (43 %) et Indonésie (41 %).

Les pays où la plupart des personnes interrogées considèrent que les hommes sont exposés autant que les femmes à la violence et au harcèlement sont l'Inde (47 %), l'Australie (46 %), le Mexique (46 %), la France (42 %) et la Grande-Bretagne (41 %).



Bâtiment et construction

Le secteur du bâtiment et de la construction est la catégorie professionnelle où le pourcentage de personnes interrogées estimant que les hommes sont davantage exposés à la violence et au harcèlement que les femmes est le plus élevé (19 %). Toutefois, ce pourcentage est nettement inférieur au nombre de personnes qui estiment que les femmes sont plus exposées à la violence et au harcèlement (40 %). Il est également inférieur au nombre de personnes qui estiment que les hommes y sont autant exposés que les femmes (24 %).

Le Brésil (60 %) et le Mexique (57 %) ont nettement plus tendance, par rapport à la moyenne mondiale, à considérer

que les femmes sont plus exposées à la violence et au harcèlement au sein de cette profession.

En Indonésie, 29 % des personnes interrogées estiment que les hommes sont plus exposés à la violence et au harcèlement au sein de cette catégorie professionnelle. Ce pourcentage est inférieur au nombre de personnes qui estiment que les femmes y sont davantage exposées (32 %) mais supérieur à celui des personnes qui considèrent que les hommes y sont exposés autant que les femmes (24 %).

Au Japon, les personnes qui considèrent que les hommes sont plus exposés à la violence et au harcèlement (23 %) sont légèrement plus nombreuses que celles qui estiment que les hommes y sont exposés autant que les femmes (22 %). Ce pourcentage reste cependant nettement inférieur à celui des personnes qui estiment que ce sont les femmes qui y sont plus exposées (30 %).

Ce sont les seuls exemples où, dans les dix pays et les neuf catégories professionnelles, l'option « Les hommes sont plus susceptibles de subir des violences et du harcèlement » a été plus souvent sélectionnée que les autres propositions.



Aperçu par pays: Inde

Si les personnes interrogées en Inde ont le plus souvent estimé soit que les femmes étaient plus exposées à la violence et au harcèlement, soit que les hommes y étaient exposés autant

que les femmes, elles ont systématiquement eu tendance, par rapport aux autres pays et à la moyenne mondiale, à davantage considérer que les hommes étaient plus exposés à la violence et au harcèlement. Exemples en Inde:



Politique

20 % des personnes interrogées estiment que les hommes sont plus exposés à la violence et au harcèlement, par rapport à la moyenne mondiale de 7 %.



Journalisme

14 % des personnes interrogées estiment que les hommes sont plus exposés à la violence et au harcèlement, par rapport à la moyenne mondiale de 5 %.



Professions juridiques

17 % des personnes interrogées estiment que les hommes sont plus exposés à la violence et au harcèlement, par rapport à la moyenne mondiale de 6 %.

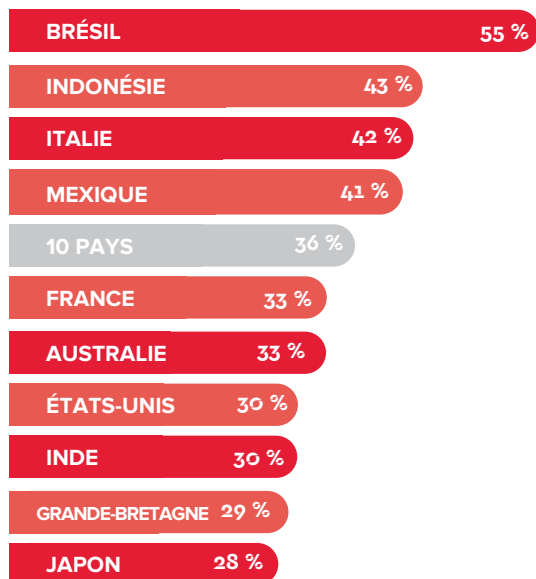


Professions médicales

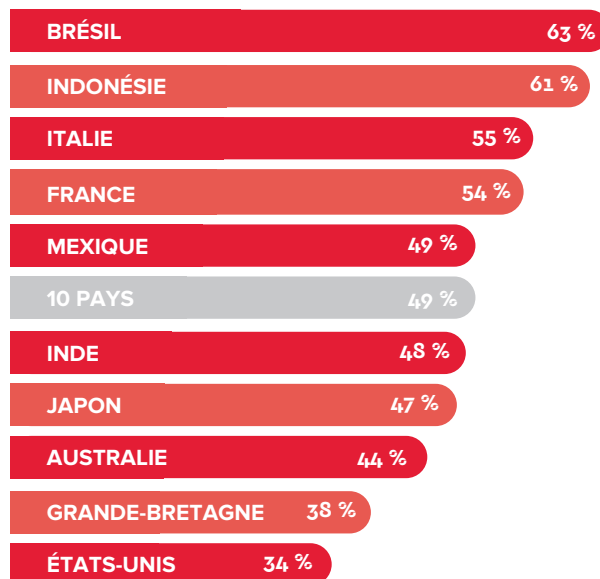
14 % des personnes interrogées estiment que les hommes sont plus exposés à la violence et au harcèlement, par rapport à la moyenne mondiale de 5 %.

Probabilité d'être victime de violence ou de harcèlement au travail: « Les femmes sont plus susceptibles de subir des violences et du harcèlement »

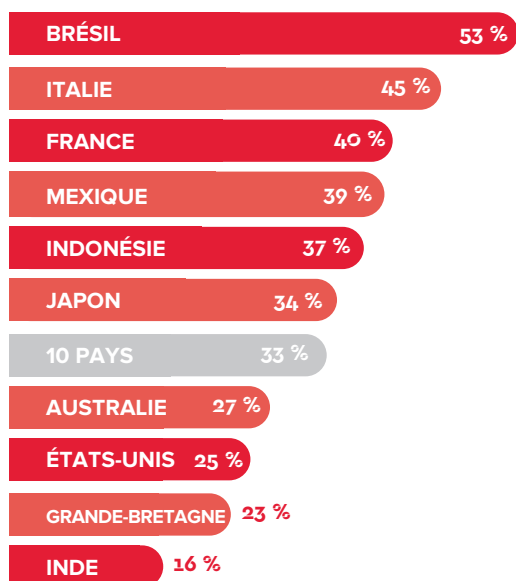
Enseignement (2a)



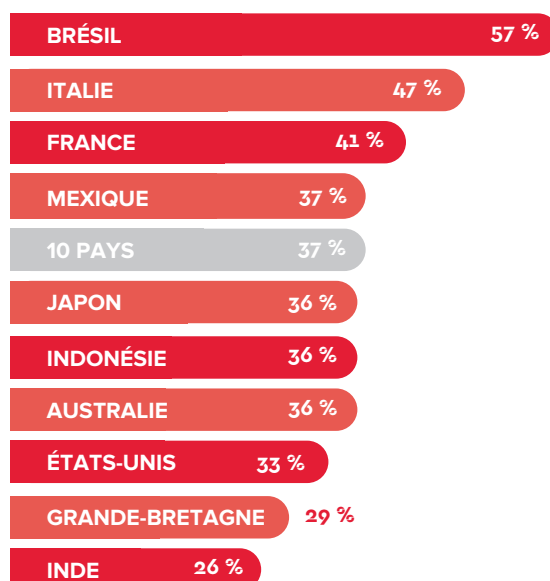
Soins infirmiers (2b)



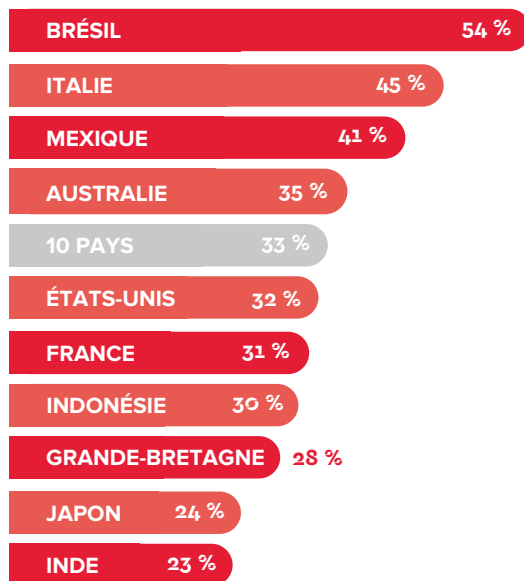
Médecine (2c)



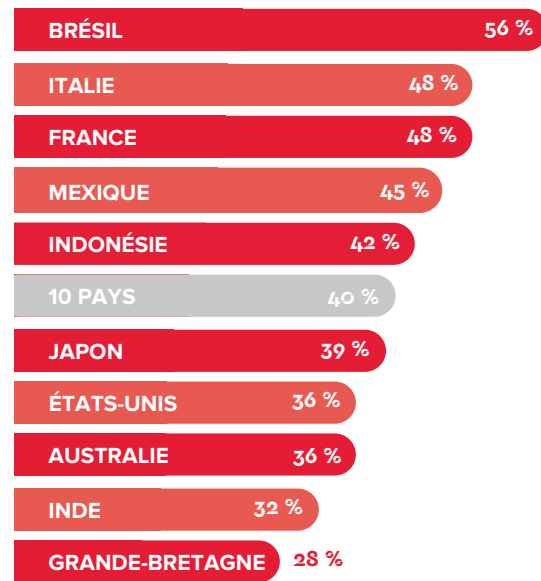
Journalisme (2d)



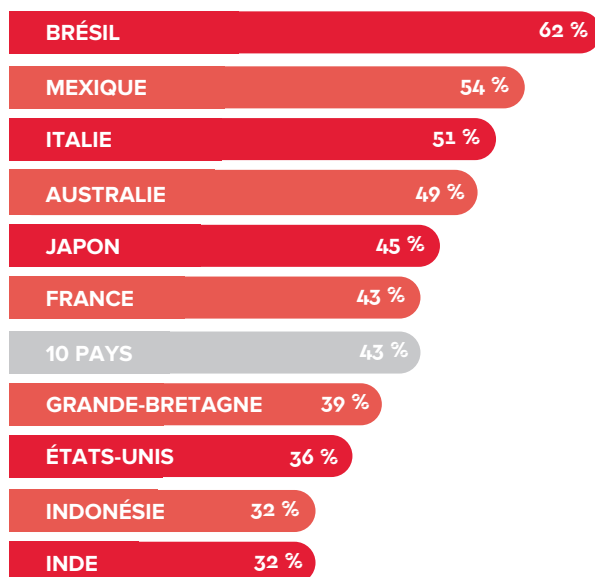
Secteur juridique (2e)



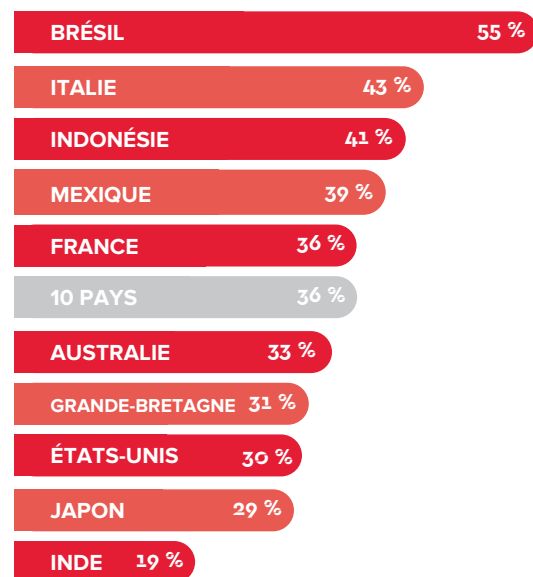
Sport (2f)



Politique (2g)



Finance et banque (2h)



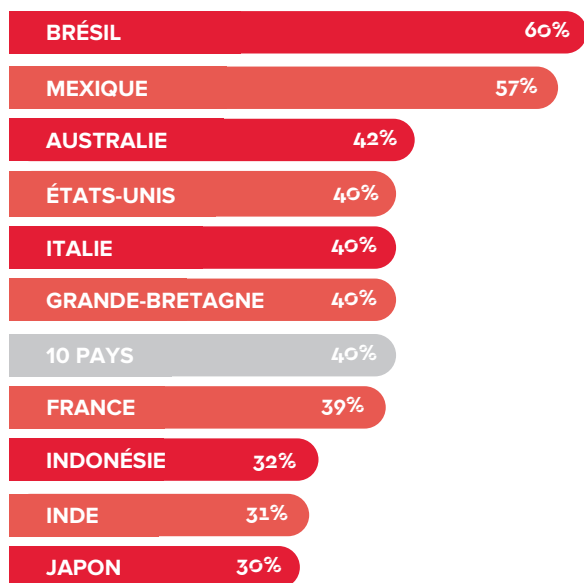
Bâtiment et construction (2i)

Figure 2: Question: « Dans chacun des secteurs suivants, qui des hommes ou des femmes, ou les deux au même niveau, sont selon vous les plus susceptibles de subir des violences ou du harcèlement ? » Seul affichage : « Les femmes sont plus susceptibles de subir des violences et du harcèlement ». N=12 242 (Australie n=1 056, Brésil n=1 008, France n=1 037, Grande-Bretagne n=1 674, Inde n=1 012, Indonésie n=2 131, Italie n=1 067, Japon n=1 000, Mexique n=1 000, États-Unis n=127)

Données brutes

Q. « Dans chacun des secteurs suivants, qui des hommes ou des femmes, ou les deux au même niveau, sont selon vous les plus susceptibles de subir des violences ou du harcèlement ? »

Enseignement	Total	AUS	BRA	FRA	GB	IND	IDN	ITA	JPN	MEX	USA
Probabilité plus grande pour les hommes	5 %	5 %	3 %	4 %	4 %	11 %	3 %	3 %	6 %	6 %	7 %
Probabilité identique	44 %	51 %	36 %	51 %	53 %	44 %	41 %	38 %	40 %	47 %	40 %
Probabilité plus grande pour les femmes	36 %	33 %	55 %	33 %	29 %	30 %	43 %	42 %	28 %	41 %	30 %
Je ne sais pas	14 %	11 %	6 %	13 %	14 %	15 %	13 %	17 %	26 %	6 %	22 %

Soins infirmiers	Total	AUS	BRA	FRA	GB	IND	IDN	ITA	JPN	MEX	USA
Probabilité plus grande pour les hommes	6 %	9 %	3 %	4 %	8 %	11 %	3 %	2 %	6 %	8 %	10 %
Probabilité identique	32 %	38 %	28 %	31 %	42 %	27 %	25 %	29 %	24 %	38 %	34 %
Probabilité plus grande pour les femmes	49 %	44 %	63 %	54 %	38 %	48 %	61 %	55 %	47 %	49 %	34 %
Je ne sais pas	13 %	9 %	6 %	11 %	13 %	14 %	11 %	13 %	23 %	5 %	22 %

Professions médicales	Total	AUS	BRA	FRA	GB	IND	IDN	ITA	JPN	MEX	USA
Probabilité plus grande pour les hommes	5 %	5 %	3 %	3 %	3 %	14 %	3 %	2 %	8 %	4 %	8 %
Probabilité identique	45 %	54 %	36 %	43 %	57 %	55 %	41 %	38 %	33 %	51 %	41 %
Probabilité plus grande pour les femmes	33 %	27 %	53 %	40 %	23 %	16 %	37 %	45 %	34 %	39 %	25 %
Je ne sais pas	16 %	13 %	8 %	14 %	17 %	15 %	19 %	16 %	26 %	6 %	26 %

Journalisme	Total	AUS	BRA	FRA	GB	IND	IDN	ITA	JPN	MEX	USA
Probabilité plus grande pour les hommes	5 %	5 %	2 %	4 %	3 %	14 %	5 %	3 %	7 %	7 %	7 %
Probabilité identique	43 %	46 %	33 %	42 %	47 %	48 %	47 %	34 %	32 %	50 %	39 %
Probabilité plus grande pour les femmes	37 %	36 %	57 %	41 %	29 %	26 %	36 %	47 %	36 %	37 %	33 %
Je ne sais pas	15 %	13 %	8 %	13 %	21 %	13 %	12 %	15 %	26 %	6 %	21 %

Professions juridiques	Total	AUS	BRA	FRA	GB	IND	IDN	ITA	JPN	MEX	USA
Probabilité plus grande pour les hommes	6 %	7 %	5 %	4 %	4 %	17 %	5 %	2 %	7 %	6 %	9 %
Probabilité identique	42 %	43 %	32 %	47 %	45 %	43 %	48 %	36 %	39 %	46 %	35 %
Probabilité plus grande pour les femmes	33 %	35 %	54 %	31 %	28 %	23 %	30 %	45 %	24 %	41 %	32 %
Je ne sais pas	18 %	16 %	9 %	18 %	23 %	17 %	18 %	17 %	30 %	7 %	24 %

Sport	Total	AUS	BRA	FRA	GB	IND	IDN	ITA	JPN	MEX	USA
Probabilité plus grande pour les hommes	8 %	12 %	6 %	5 %	13 %	14 %	6 %	3 %	6 %	8 %	10 %
Probabilité identique	37 %	42 %	32 %	35 %	41 %	41 %	40 %	34 %	32 %	41 %	30 %
Probabilité plus grande pour les femmes	40 %	36 %	56 %	48 %	28 %	32 %	42 %	48 %	39 %	45 %	36 %
Je ne sais pas	14 %	10 %	6 %	12 %	17 %	13 %	12 %	14 %	23 %	6 %	24 %

Politique	Total	AUS	BRA	FRA	GB	IND	IDN	ITA	JPN	MEX	USA
Probabilité plus grande pour les hommes	7 %	7 %	3 %	5 %	4 %	20 %	6 %	2 %	9 %	6 %	8 %
Probabilité identique	36 %	34 %	27 %	39 %	41 %	34 %	44 %	31 %	24 %	36 %	36 %
Probabilité plus grande pour les femmes	43 %	49 %	62 %	43 %	39 %	32 %	32 %	51 %	45 %	54 %	36 %
Je ne sais pas	15 %	11 %	7 %	13 %	16 %	14 %	17 %	16 %	22 %	5 %	20 %

Secteur financier et bancaire	Total	AUS	BRA	FRA	GB	IND	IDN	ITA	JPN	MEX	USA
Probabilité plus grande pour les hommes	6 %	5 %	3 %	4 %	4 %	17 %	4 %	2 %	10 %	7 %	6 %
Probabilité identique	40 %	46 %	34 %	42 %	41 %	47 %	39 %	37 %	35 %	46 %	35 %
Probabilité plus grande pour les femmes	36 %	33 %	55 %	36 %	31 %	19 %	41 %	43 %	29 %	39 %	30 %
Je ne sais pas	18 %	16 %	8 %	18 %	24 %	17 %	16 %	19 %	27 %	8 %	29 %

Bâtiment et construction	Total	AUS	BRA	FRA	GB	IND	IDN	ITA	JPN	MEX	USA
Probabilité plus grande pour les hommes	19 %	21 %	9 %	17 %	20 %	25 %	29 %	12 %	23 %	12 %	14 %
Probabilité identique	24 %	25 %	23 %	27 %	21 %	30 %	24 %	25 %	22 %	25 %	21 %
Probabilité plus grande pour les femmes	40%	42%	60%	39%	40%	31%	32%	40%	30%	57%	40%
Je ne sais pas	17 %	12 %	8 %	17 %	19 %	14 %	16 %	23 %	25 %	6 %	25 %

